

2012年7月9日 リリース内容

2012年7月9日のバージョンアップ情報

日ごろより、ファインアセットをご利用いただき誠にありがとうございます。
2012年7月9日のバージョンアップにつきましては、検索の手間を省く便利な機能をいくつかリリースいたしました。

ログイン直後の画面に検索結果を表示する機能(ガジェット)が追加になりました。

今回のリリースでは下記3つの便利なガジェットを提供します。
いずれも検索の手間を省き、少ない操作で情報に辿りつくことができます。

自身の名前(ログインユーザ名)を含む情報ガジェット

使用および管理している資産をはじめ、自身に関する情報が一覧表示されます。
検索の手間が省けるだけでなく、把握していない情報の誤りに気が付くこともできます。

例えば、こんなシーンが考えられます。

- 以前使用していたパソコンを他人に移管したが、使用者が自分のままだになっている。
(情報を更新したつもりになっていた)
- レンタルパソコンを返却したが、使用者が自分のままだになっている。
(状態は"返却済み"に更新したが、使用者欄は更新していなかった)
- メモ欄に『〇〇保管』などの自分の名前を含むメモが残っている。
(メモ、備考欄などの消し忘れ)

リース・レンタル期間満了ガジェット

当月～翌々月にリース・レンタル期間が終わる資産の件数を管理部署毎に表示します。
管理部署毎にリース期間が終わる資産を簡単に確認することができますので、リース・レンタル品の管理に活用できます。

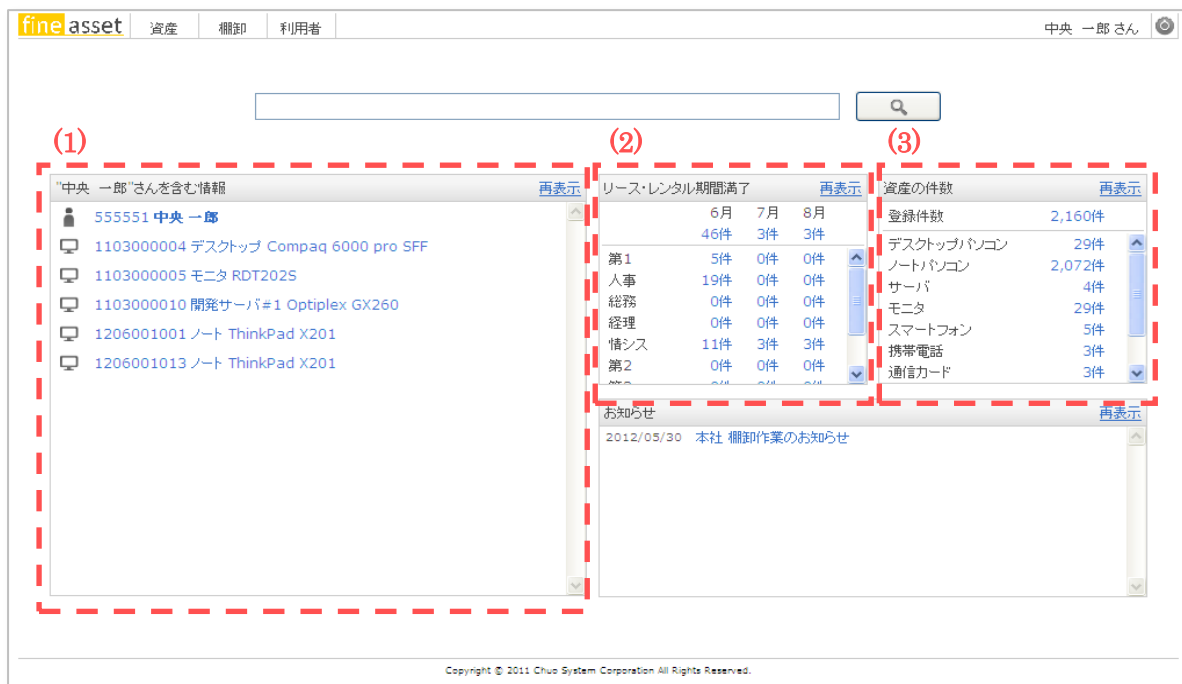
資産件数ガジェット

登録資産の総件数と資産区分毎の内訳が表示されており、資産の登録件数を容易に知ることができます。

詳しくは次ページ以降の詳細を参照ください。

1. ガジェットを追加

ログイン直後の画面に、3つのガジェットが追加になります。

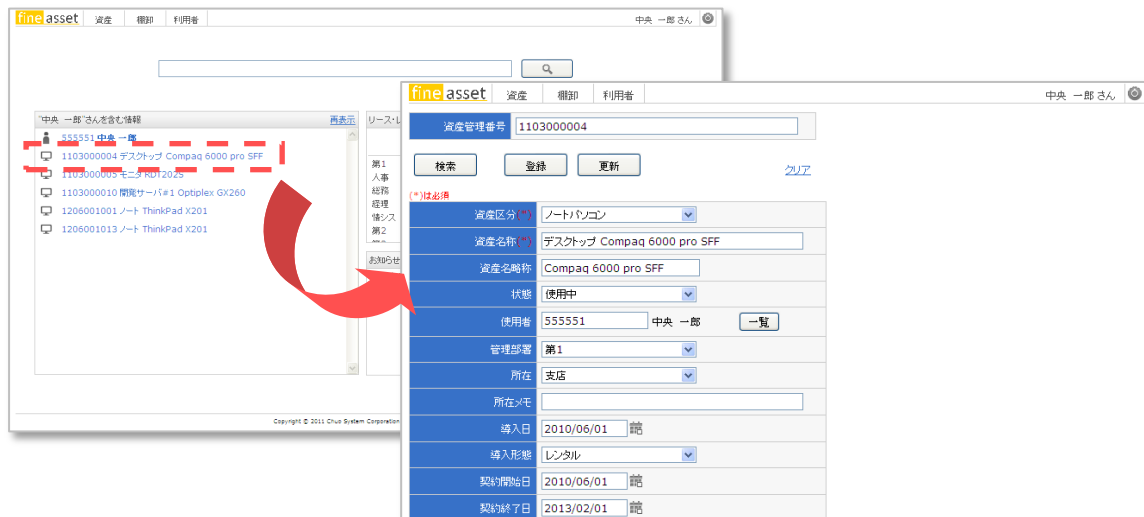


(1) 自身の名前(ログインユーザ名)を含む情報ガジェット

ログインユーザ名を含む情報(資産、利用者、認証端末、棚卸リスト)を一覧表示します。

(例) "中央 一郎"さんでログインした場合、ログイン直後の画面で"中央 一郎"と検索したのと同様の結果が表示されます。

リンクを選択すると、編集画面を別ウィンドウで表示します。



2012年7月9日 リリース内容

(2) リース・レンタル期間満了ガジェット

当月～翌々月にリース・レンタルが終わる資産の件数を表示します。

資産項目の「契約終了日」が該当月の資産を対象件数とします。

リース・レンタル期間満了				再表示
	6月	7月	8月	
	46件	3件	3件	} 総件数
総務	0件	0件	0件	
経理	0件	0件	0件	} 管理部署毎の内訳
情シス	11件	3件	3件	
第2	0件	0件	0件	
第3	0件	0件	0件	
管理部署が空白	11件	0件	0件	

- 管理部署毎の内訳を表示
- 削除した資産は含まれない
- 「契約終了日」未入力の資産は含まれない

件数のリンクから対象資産の一覧を表示します。

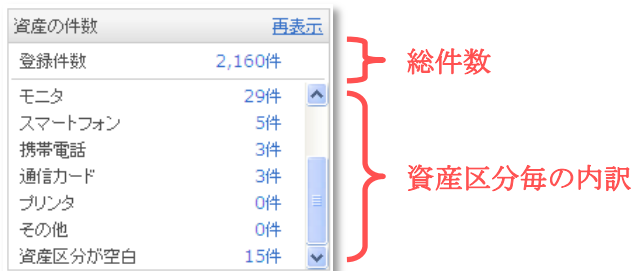
リース・レンタル期間満了				再表示
	6月	7月	8月	
第1	5件	0件		} 総件数
人事	19件	0件		
総務	0件	0件		
経理	0件	0件		
情シス	11件	3件		
第2	0件	0件		} 管理部署毎の内訳

資産管理番号	資産区分(名称)	状態区分(名称)	使用者(名称)	管理部署区分(名称)	所在区分(名称)	契約開始日	契約終了日	
1	1103000009	ノートパソコン	使用中	中央 二郎	人事	本社	2010/11/01	2012/06/01
2	1103000011	ノートパソコン	使用中	中央 次郎	人事	本社	2010/11/01	2012/06/01
3	1103000012	ノートパソコン	使用中	中央 三郎	人事	本社	2010/11/01	2012/06/01
4	1103000015	ノートパソコン	使用中	中央 花子	人事	本社	2010/11/01	2012/06/01
5	1206000015	ノートパソコン	使用中	中央 二郎	人事	本社	2010/11/01	2012/06/01
6	1206000018	ノートパソコン	使用中	中央 次郎	人事	支店	2010/11/01	2012/06/01
7	1206000023	ノートパソコン	使用中	中央 次郎	人事	支店	2010/11/01	2012/06/01
8	1206000024	サーバ	使用中	中央 二郎	人事	支店	2010/11/01	2012/06/01
9	1206001065	ノートパソコン	使用中	中央 二郎	人事	支店	2010/11/01	2012/06/10
10	1206001070	ノートパソコン	使用中	中央 二郎	人事	支店	2010/11/01	2012/06/10
11	1206002036	ノートパソコン	使用中	中央 二郎	人事	支店	2010/11/01	2012/06/10
12	1206002073	ノートパソコン	使用中	中央 二郎	人事	支店	2010/11/01	2012/06/10
13	1206000051	ノートパソコン	使用中	中央 二郎	人事	支店	2010/11/01	2012/06/30

(※) 一覧に「契約終了日」が表示されていない場合は、一覧表示項目を変更して、表示してください。

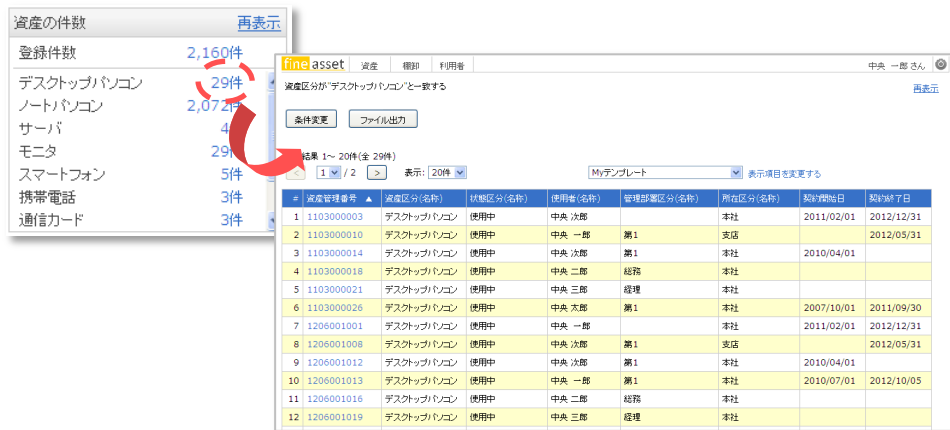
(3) 資産件数ガジェット

登録資産の総件数と資産区分毎の内訳を表示します。



- 削除した資産は含まれない

件数のリンクから対象資産の一覧を表示します。



(4) 個人設定

ガジェットの表示/非表示をユーザ毎に設定できます。

- 画面右上のオプションメニューから「個人設定」を選択
- ガジェット毎に表示/非表示を設定
- 適用ボタンを押す
- 設定が反映される(下は「資産の件数」を非表示に設定した例)

